

هيئة الإحصاء ونظم المعلومات الجغرافية

ASGIS

AUTHORITY OF STATISTICS &
GEOGRAPHIC INFORMATION SYSTEMS

تقرير إحصاء القطاع العام التجاري لسنة 2022



احصاءات التجارة
2024

فريق اعداد التقرير

- ندى احمد امين – مديرة احصاءات التجارة
- ابتهاج حسين راضي – مديرية احصاءات التجارة
- ايناس عبد الواحد قاسم - مديرية احصاءات التجارة
- محمد خضر ياسين – مديرية الحسابات القومية

تسلسل الصفحة	المحتويات	ت
1	المقدمة	1
1	منهجية العمل	2
1	مصدر البيانات والشمول	3
1	المفاهيم والمصطلحات المستخدمة	4
2	تحليل المؤشرات	5

الجدول التفصيلية

3	مؤشرات اجماليه لتطور نشاط منشآت القطاع العام التجاري للسنوات 2011- 2022	1
4	عدد منشآت القطاع العام التجاري ورأس المال المدفوع والاحتياطي والربح اوالخسارة حسب عاندية المنشآت لسنة 2022	2
4	عدد الوكلاء والفروع التابعة لمنشآت القطاع العام التجاري حسب عاندية المنشآت لسنة 2022	3
5	توزيع العاملين في نهاية السنة حسب الجنسية والصف لسنة 2022	4
5	توزيع العاملين في نهاية السنة حسب الجنس والصف لسنة 2022	5
7	عدد العاملين واجورهم حسب الجنسية وعاندية المنشآت لسنة 2022	6
9	قيمة الرواتب والاجور و المزايا المدفوعة للعاملين حسب عاندية المنشآت لسنة 2022	7
10	قيمة المشتريات والمبيعات حسب عاندية المنشآت لسنة 2022	8
12	اجمالي قيمة المستلزمات والمصروفات حسب عاندية المنشآت لسنة 2022	9
12	قيمة المستلزمات السلعية حسب نوع وعاندية المنشآت لسنة 2022	10
14	قيمة المستلزمات الخدمية حسب نوع وعاندية المنشآت لسنة 2022	11
15	قيمة المصروفات التحويلية حسب نوع وعاندية المنشآت لسنة 2022	12
15	قيمة المصروفات الاخرى حسب نوع وعاندية المنشآت لسنة 2022	13

16	قيمة المقاولات والخدمات حسب نوع وعائدية المنشآت لسنة 2022	14
16	اجمالي قيمة الايرادات حسب عائدية المنشآت لسنة 2022	15
18	قيمة الايرادات الرئيسية حسب عائدية المنشآت لسنة 2022	16
18	قيمة الايرادات الثانوية والتحويلية حسب عائدية المنشآت لسنة 2022	17
19	قيمة الايرادات الاخرى حسب عائدية المنشآت لسنة 2022	18
19	الفوائد وابعارات الاراضي حسب عائدية المنشآت لسنة 2022	19
19	الاعانات حسب عائدية المنشآت لسنة 2022	20
20	عدد السيارات التي تمتلكها المنشآت لسنة 2022	21
20	قيمة المخزون السلعي للبضائع لغرض البيع حسب عائدية المنشآت لسنة 2022	22
21	قيمة المخزون السلعي للبضائع حسب عائدية المنشآت لسنة 2022	23
22	القيمة الدفترية للموجودات الثابتة كما هي في 2022/12/31 حسب عائدية المنشآت لسنة 2022	24
23	قيمة الموجودات الثابتة لمنشآت القطاع العام التجاري لسنة 2022	25

تسلسل
الصفحة

محتويات الاشكال البيانية

ت

6	عدد العاملين لمنشآت القطاع العام التجاري حسب الصنف والجنس لسنة 2022	1
8	قيمة أجور العاملين حسب نوع المنشأة لسنة 2022	2
11	قيمة المشتريات والمبيعات حسب عائدية المنشآت لسنة 2022	3
13	اجمالي قيمة المستلزمات والمصروفات للمنشآت حسب نوع المصروف لسنة 2022	4
17	اجمالي قيمة الايرادات حسب عائدية المنشآت لسنة 2022	5
17	اجمالي قيمة الايرادات حسب نوع الايراد لسنة 2022	6

1- المقدمة

تعتبر بيانات إحصاءات التوزيع والتي تتمثل بالتجارة الداخلية للقطاع العام أو المختلط أو الخاص إحدى المؤشرات الضرورية لإحتساب الناتج المحلي الإجمالي لنشاط التجارة وبالتالي فهي ضرورية لإحتساب الدخل القومي . ويعزى أهمية هذا الشكل من التجارة إلى إن الدولة تستطيع من خلاله وتبعاً للخطط التي تصوغها أجهزتها التخطيطية انطلاقاً من إستراتيجية معينة أن تحقق أهدافها في السوق، ويتجلى ذلك من خلال عرض المواد والسلع والخدمات بأسعار محددة في جميع أنحاء البلد ولجميع المواطنين.

2- منهجية العمل

- ❖ يتم جمع البيانات بموجب استمارة خاصة معدة من قبل مديرية إحصاءات التجارة في هيئة إحصاء ونظم المعلومات الجغرافية
- ❖ توزع الإستمارة على المنشآت التجارية في القطاع العام حصراً.
- ❖ يتم الاعتماد على الميزانية الختامية للمنشآت التجارية في القطاع العام.
- ❖ تجمع البيانات بشكل سنوي.
- ❖ يتم ادخال البيانات واعداد التقرير على برنامج الأكلس .

3- مصدر البيانات والشمول: -

- ❖ الشركات التجارية التي يكون النشاط التجاري الرئيسي أو الغالب على إيراداتها السنوية المتحققة
- ❖ يشمل التقرير المنشآت الآتية:
 - 1-3 وزارة النفط (الشركة العامة لتوزيع المنتجات النفطية).
 - 2-3 وزارة الزراعة (الشركة العامة للتجهيزات الزراعية)
 - 3-3 وزارة الصحة / البيئة (الشركة العامة لتسويق الأدوية والمستلزمات الطبية).
 - 4-3 وزارة التجارة وتشمل الشركات الآتية:
 - الشركة العامة لتجارة المواد الغذائية.
 - الشركة العامة لتجارة الحبوب.
 - الشركة العامة للأسواق المركزية.
 - الشركة العامة لتجارة المواد الإنشائية.
 - الشركة العامة لتجارة السيارات (فروعها في إقليم) .

4- المفاهيم والمصطلحات المستخدمة

❖ التجارة الداخلية: -

هي عملية تبادل للسلع والخدمات من خلال عقد الصفقات التجارية بين تجار الجملة والمفرد والمستهلكين ضمن حدود البلد ومن هنا فهي أكثر القطاعات إقتصادية تماساً بالمواطنين ومعيشتهم اليومية والتجارة الداخلية الحكومية (القطاع العام) هي شكل من أشكال التجارة الداخلية سواء كانت تجارة جملة أو تجارة تجزئة. وتكون أكثر وضوحاً في البلدان النامية متمثلة بمؤسسات أو شركات القطاع العام التجاري التي تمتلكها الحكومة المركزية للدولة أو للسلطات المحلية كما هو الحال في العراق

- ❖ راس المال المدفوع: -
قيمة رأس المال المدفوع للمشروع أو الذي تم الاكتتاب به أي مقدار الأموال التي يساهم بها المالكون لمزاولة نشاط المنشأة سواء كان مدفوع نقداً أو عيناً. وقد يكون مساوياً لرأس المال المسجل أو أقل منه ويقيم على أساس القيمة الاسمية للأسهم أو الانصبه بصرف النظر عن القيمة السوقية التي قد تكون أكبر من ذلك
- ❖ احتياطي رأس المال: -
يمثل الفوائض المالية التي تعزز المركز المالي للمنشأة ويتكون من احتياطي تمويل المشاريع الاستثمارية، التجديدات والتوسعات، الاحتياطي العام، احتياطي ارتفاع أسعار الأصول وأي احتياجات أخرى.
- ❖ إجمالي الربح: -
يمثل حصيلة النشاط التجاري للمنشأة (عجز أو فائض الإنتاج والمتأجرة) والذي يمكن أن يحتسب كما يلي :-
صافي قيمة المبيعات مضافاً إليها العمولات المستلمة والإيرادات الأخرى مطروحاً منها كلفة البضاعة المباعة. مع الأخذ في الاعتبار قيمة تنزيل مصاريف البيع والمصاريف العامة.
- ❖ صافي الربح:-
عبارة عن (العجز أو الفائض القابل للتوزيع) إي إجمالي الربح مطروحاً منه نفقات الإيجارات والفوائد والضرائب والرواتب والأجور والإندثار..... الخ
- ❖ الخسارة التراكمية: -
عبارة عن حصيلة النشاط التجاري للمنشأة المتمثل في نقص الإيرادات عن المصروفات المتراكم من السنوات السابقة

5- تحليل المؤشرات

- ❖ بلغ عدد المنشآت المشمولة (8) منشأة لسنة 2022 تابعة لكل من وزارة النفط، وزارة الزراعة، ووزارة الصحة ووزارة التجارة كما في جدول (1).
- ❖ بلغ عدد العاملين (42,209) عام 2022 لسنة 2022 حيث بلغ عدد الذكور (32,618) وعدد الإناث (9,591) وبنسبة زيادة مقدارها (1.3%) مقارنة بسنة 2021 حيث بلغ (41,675) عام 2021 كما في جدول (5).
- ❖ بلغ مجموع الأجور والرواتب والمزايا المدفوعة للعاملين (834.0) مليار دينار لسنة 2022 وبنسبة زيادة مقدارها (15.0%) مقارنة بسنة 2021 حيث بلغ (725.0) مليار دينار كما في جدول (1) .
- ❖ بلغت قيمة المشتريات (16,687) مليار دينار لسنة 2022 وبنسبة زيادة مقدارها (44.0%) مقارنة بسنة 2021 حيث بلغت (11,590) مليار دينار كما في جدول (1).
- ❖ بلغت قيمة المبيعات (14,374) مليار دينار لسنة 2022 وبنسبة زيادة مقدارها (29.3%) مقارنة بسنة 2021 حيث بلغت (11,121) مليار دينار كما في جدول (1) .
- ❖ بلغت قيمة المصروفات (1,024) مليار دينار لسنة 2022 وبنسبة انخفاض مقدارها (18.1%) مقارنة بسنة 2021 حيث بلغت (1,250) مليار دينار كما في جدول (1).
- ❖ بلغت قيمة الإيرادات (27,569) مليار دينار لسنة 2022 وبنسبة زيادة مقدارها (96.2%) مقارنة بسنة 2021 حيث بلغت (14,050) مليار دينار كما في جدول (1).

مؤشرات اجمالية لتطور نشاط منشآت القطاع العام التجاري للسنوات (2022-2011)

القيمة: مليار دينار

جدول (1)

السنة	عدد المنشآت	عدد العاملين	نسبة التغيير %	أجور ومزايا العاملين	نسبة التغيير %	قيمة المشتريات	نسبة التغيير %	قيمة المبيعات	نسبة التغيير %	قيمة المصروفات	نسبة التغيير %	قيمة الإيرادات	نسبة التغيير %
2011	7	46,873	-	522.0	-	10,968	-	9,663	-	764	-	15,873	-
2012	8	52,433	11.9	676.0	29.5	9,245	-15.7	9,953	3.0	474	-38.0	15,878	0.0
2013	8	52,935	1.0	791.0	17.0	10,918	18.1	10,467	5.2	962	103.0	17,537	10.4
2014	8	50,435	-4.7	788.0	-0.4	12,365	13.3	12,272	17.2	912	-5.2	16,928	-3.5
2015	8	48,621	-3.6	770.0	-2.3	8,856	-28.4	6,053	-50.7	1,005	10.2	11,204	-33.8
2016	8	46,876	-3.6	708.0	-8.1	7,565	-14.6	7,828	29.3	751	-25.3	11,883	6.1
2017	8	45,730	-2.4	720.0	1.7	8,579	13.4	8,571	9.5	1,073	42.9	12,283	3.4
2018	8	45,695	-0.1	611.0	-15.1	11,304	31.8	11,704	36.6	996	-7.2	16,581	35.0
2019	8	44,295	-3.1	756.0	23.7	9,635	-14.8	12,943	10.6	1,894	90.2	19,656	18.5
2020	8	42,428	-4.2	791.0	4.6	5,780	-40.0	8,891	-31.3	964	-49.1	11,545	-41.3
2021	8	41,675	-1.8	725.0	-8.3	11,590	100.5	11,121	25.1	1,250	29.7	14,050	21.7
2022	8	42,209	1.3	834.0	15.0	16,687	44.0	14,374	29.3	1,024	-18.1	27,569	96.2

عدد منشآت القطاع العام التجاري ورأس المال المدفوع والاحتياطي والربح أو الخسارة حسب عائلية المنشآت لسنة 2022

القيمة: الف دينار

جدول (2)

الوزارة	العدد	رأس المال المدفوع	احتياطي رأس المال	اجمالي الربح	صافي الربح او الخسارة
النفط	1	3,064,264	5,109,887,830	569,795,821	171,268,863
الزراعة	1	2,000,000	153,862,431	10,480,356	10,480,356
الصحة /البيئة	1	500,000	20,356,937	42,785,541	41,650,879
التجارة	5	15,913,879	112,239,420	12,769,694	9,762,170
الاجمالي	8	21,478,143	5,396,346,618	635,831,412	233,162,268

عدد الوكلاء والفروع التابعة لمنشآت القطاع العام التجاري حسب عائلية المنشآت لسنة 2022

جدول (3)

الوزارة	عدد الوكلاء			الفروع	
	المفرد	الجملة	المجموع	عددتها	مجموع العاملين
النفط	1554	0	1,554	0	0
الزراعة	193	1,554	1,747	0	0
الصحة /البيئة	0	0	0	0	0
التجارة	0	0	0	0	0
الأجمالي	1,747	1,554	3,301	0	0

توزيع العاملين في نهاية السنة حسب الجنسية والصنف لسنة 2022

جدول (4)

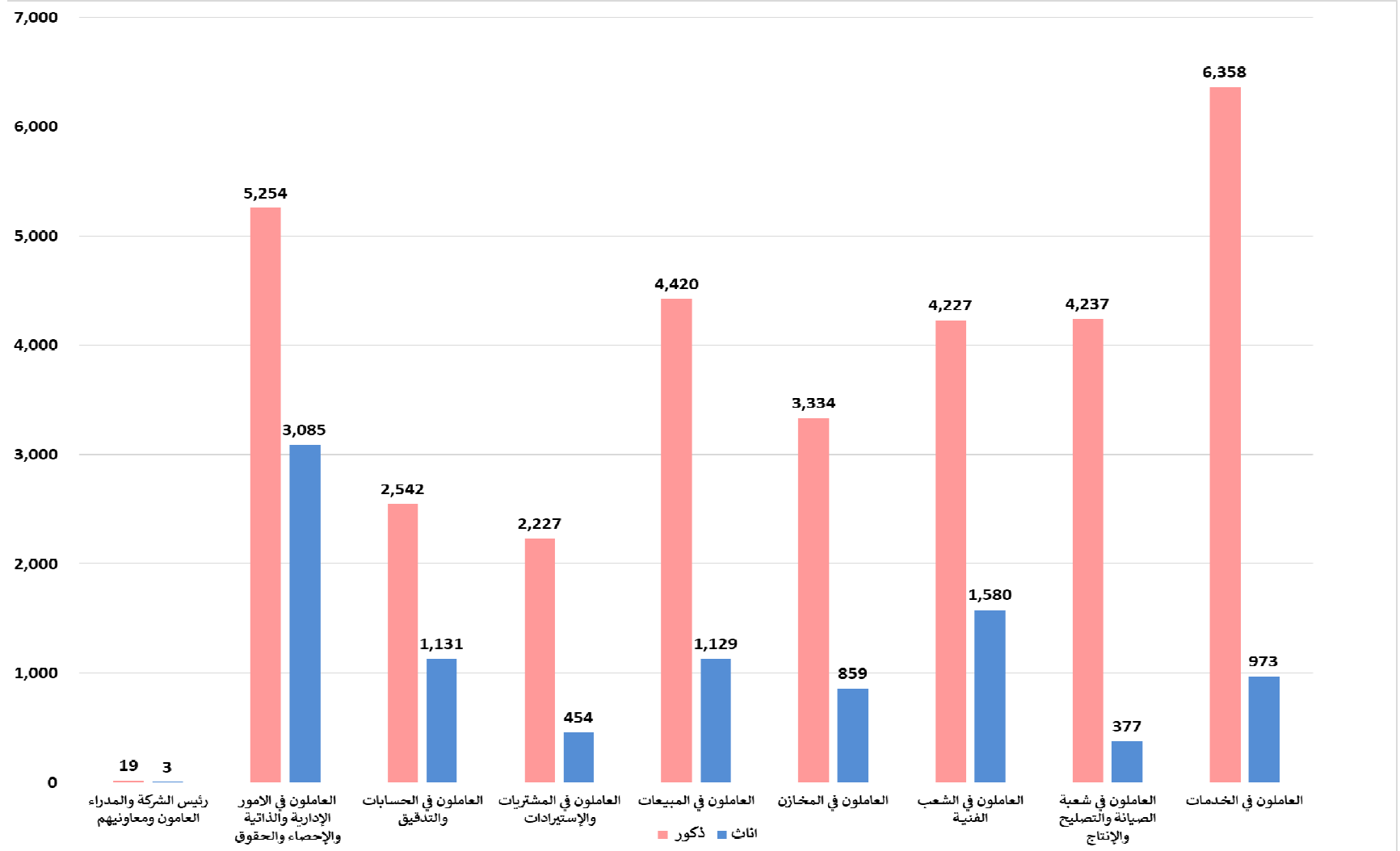
اصناف العاملين	العراقيون	العرب	المجموع
رئيس الشركة والمدراء العامون ومعاونيهم	22	0	22
العاملون في الامور الإدارية والذاتية والإحصاء والحقوق	8,335	4	8,339
العاملون في الحسابات والتدقيق	3,673	0	3,673
العاملون في المشتريات والإستيرادات	2,681	0	2,681
العاملون في المبيعات	5,547	2	5,549
العاملون في المخازن	4,192	1	4,193
العاملون في الشعب الفنية	5,804	3	5,807
العاملون في شعبة الصيانة والتصليح والإنتاج	4,611	3	4,614
العاملون في الخدمات	7,331	0	7,331
الإجمالي	42,196	13	42,209

توزيع العاملين في نهاية السنة حسب الجنس والصنف لسنة 2022

جدول (5)

اصناف العاملين	ذكور	اناث	المجموع
رئيس الشركة والمدراء العامون ومعاونيهم	19	3	22
العاملون في الامور الإدارية والذاتية والإحصاء والحقوق	5,254	3,085	8,339
العاملون في الحسابات والتدقيق	2,542	1,131	3,673
العاملون في المشتريات والإستيرادات	2,227	454	2,681
العاملون في المبيعات	4,420	1,129	5,549
العاملون في المخازن	3,334	859	4,193
العاملون في الشعب الفنية	4,227	1,580	5,807
العاملون في شعبة الصيانة والتصليح والإنتاج	4,237	377	4,614
العاملون في الخدمات	6,358	973	7,331
الإجمالي	32,618	9,591	42,209

شكل (1) عدد العاملين لمنشآت القطاع العام التجاري حسب الصنف والجنس لسنة 2022



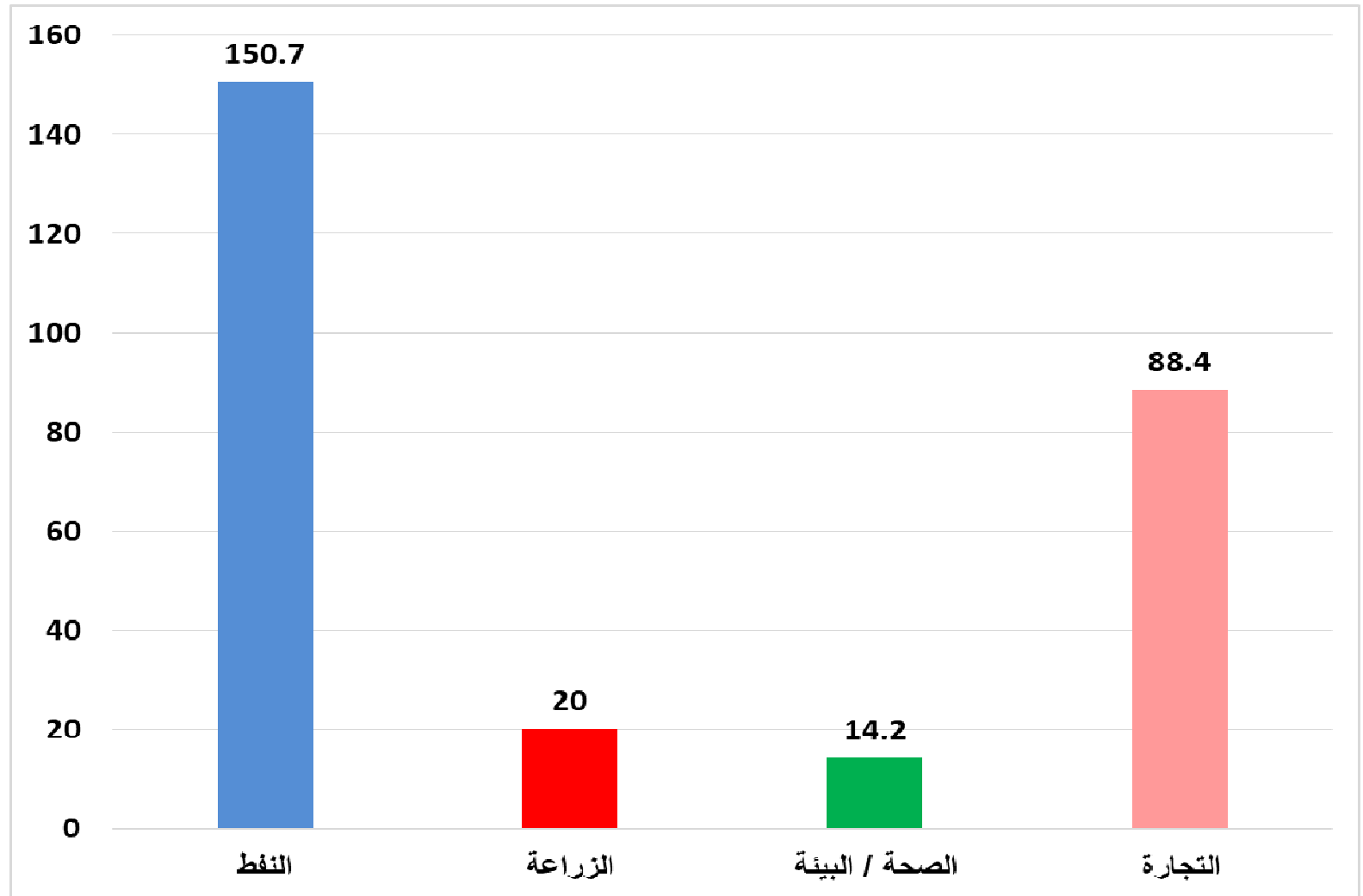
عدد العاملين وأجورهم حسب الجنسية وعاندية المنشآت لسنة 2022

القيمة : الف دينار

جدول (6)

الوزارة	العراقيون	العرب	المجموع
النفط	العدد	0	22,082
	الاجور	0	150,667,828
الزراعة	العدد	0	4,203
	الاجور	0	20,049,042
الصحة / البيئة	العدد	1	2,138
	الاجور	5,508	14,238,055
التجارة	العدد	12	13,786
	الاجور	40,488	88,359,036
الاجمالي	العدد	13	42,209
	الاجور	45,996	273,313,961

شكل (2) قيمة أجور العاملين حسب نوع المنشأة لسنة 2022 (القيمة مليار دينار)



قيمة الرواتب والاجور والمزايا المدفوعة للعاملين حسب عائدية المنشآت لسنة 2022

القيمة :الف دينار

جدول (7)

الوزارة	النفط	الزراعة	الصحة / البيئة	التجارة	المجموع
مجموع الرواتب والاجور	150,667,828	20,049,042	14,238,055	88,359,036	273,313,961
مخصصات عائلية	16,900,004	1,959,885	1,413,362	10,887,622	31,160,873
مخصصات الشهادة	41,613,167	4,872,004	1,912,242	31,715,132	80,112,545
مخصصات المنصب	1,408,719	175,619	163,427	725,669	2,473,434
اجور اعمال اضافية	15,832,808	30,160	474,140	1,831,376	18,168,484
مكافآت تشجيعية	226,407,219	205,275	30,542,432	740,343	257,895,269
مخصصات مهنية وفنية	16,029,529	1,135,430	9,577,213	6,928,047	33,670,219
مخصصات تعويضية (سكن ، نقل ، طعام)	0	39,857	2,248,808	907,401	3,196,066
مخصصات غلاء معيشة	0	0	0	0	0
مخصصات مقطوعة	0	0	0	0	0
مخصصات اخرى	63,240,851	3,322,913	750,567	15,084,618	82,398,949
المساهمة في الضمان الاجتماعي للموظفين	18,978,968	2,386,914	2,047,206	14,067,964	37,481,052
المساهمة في الضمان الاجتماعي للعمال	0	0	0	0	0
المساهمة في الضمان الاجتماعي لغير العراقيين	0	0	0	0	0
اخرى	0	14,128,057	0	0	14,128,057
الاجمالي	551,079,093	48,305,156	63,367,452	171,247,208	833,998,909

قيمة المشتريات والمبيعات حسب عادية المنشآت لسنة 2022

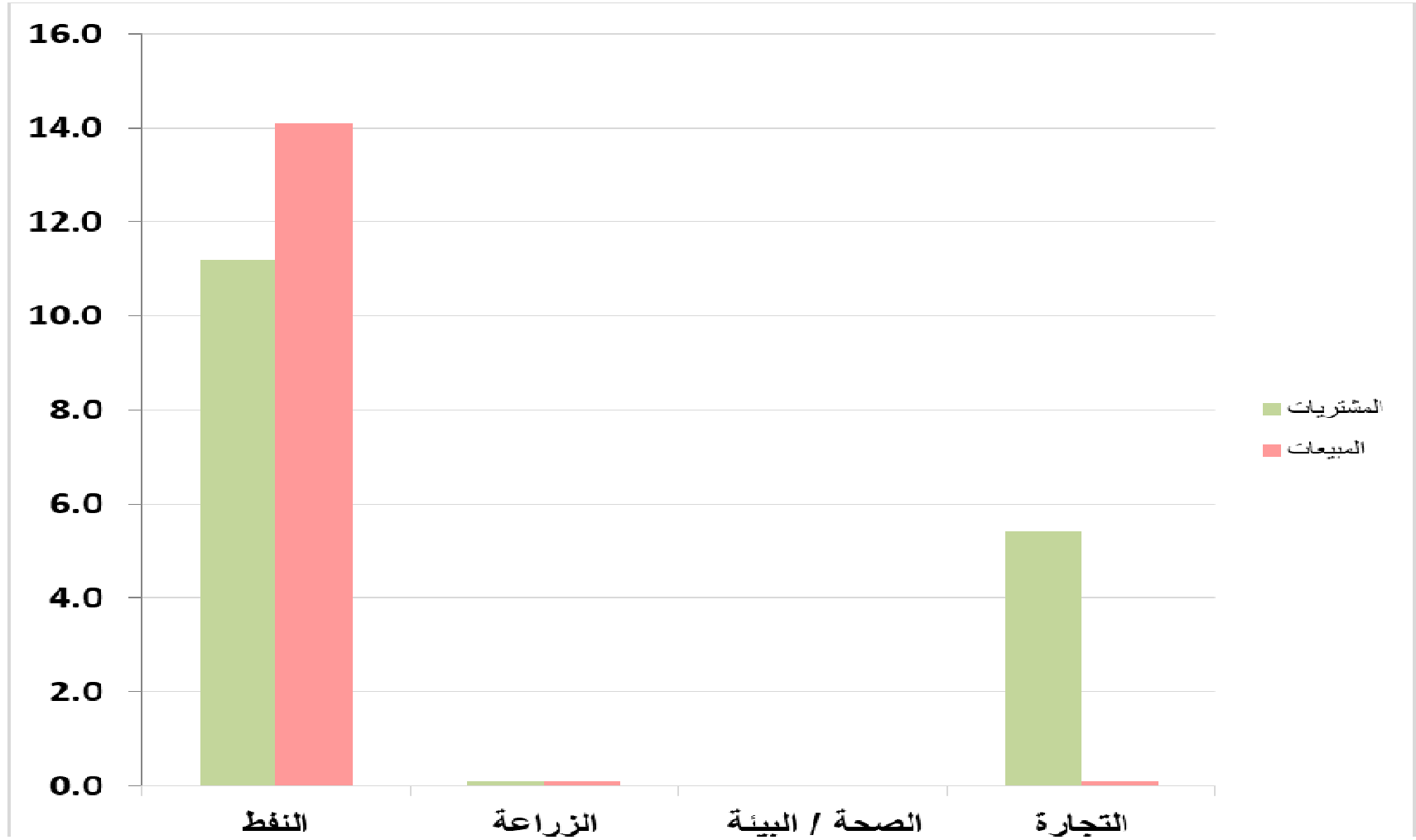
القيمة : الف دينار

جدول (8)

الوزارة	نوع السلعة	المشتريات	المبيعات
النفط	بنزين بانواعه	6,538,116,862	5,431,542,880
	نפט أبيض	394,275,515	385,734,712
	النفت الاسود	633,886,063	2,660,987,657
	زيت الغاز	3,256,768,934	4,503,463,034
	غاز (سانل وفل)	8,025,337	796,576,333
	زيت الديزل	6,594,897	52,466,717
	أسفلت	69,045,950	228,504,679
	نفقا	84,664,721	27,157,737
	زيوت	22,484,156	514,901
	الشمع	777,573	923,667
	وقود الطائرات	164,576,246	45,618,819
	مواد نفطية أخرى	0	7,353,505
	المجموع		11,179,216,254
الزراعة	مكائن وتجهيزات زراعية	300	5,448,367
	أدوات احتياطية للمكائن الزراعية	0	34,964
	مبيدات	0	0
	اسمدة	87,094,058	120,300,398
	بذور	0	0
	أدوية بيطرية	0	0
	نايلون	0	0
	ذرة صفراء	0	0
مواد علفية (فول الصويا)	0	24,096	
المجموع		87,094,358	125,807,825
الصحة / البيئة		0	0
		0	0
		0	0
		0	0
المجموع		0	0
التجارة	مواد غذائية	5,416,708,871	100,882,681
	حبوب	2,214,814	3,050,931
	ادوات وسيارات	0	570,122
	زيت الغاز	1,709,571	1,840,945
	شحوم وزيوت	0	2
	دراجات	0	0
	ادوات احتياطية ومكائن	6,895	0
	قرطاسية	0	1,065
	وقود وزيوت	0	0
	مواد نفطية أخرى	0	0
	مواد اثشانية	0	1,198,617
أخرى	0	1,566	
المجموع		5,420,640,151	107,545,929
الإجمالي		16,686,950,763	14,374,198,395

** لاتوجد مشتريات ومبيعات لدى وزارة الصحة انما أيرادها من نشاط الصناعات التحويلية ومن بيع المخلفات

شكل (3) قيمة المشتريات والمبيعات حسب عائدية المنشآت لسنة 2022 (القيمة ترليون دينار)



اجمالي قيمة المستلزمات والمصروفات حسب عايدية المنشآت لسنة 2022

القيمة : الف دينار

جدول (9)

نوع المصروف	النفط	الزراعة	الصحة / البيئة	التجارة	المجموع
المستلزمات السلعية	74,223,256	770,674	737,729	34,581,925	110,313,584
المستلزمات الخدمية	311,357,445	2,253,200	4,563,171	107,665,616	425,839,432
المصروفات التحويلية	68,978,096	0	22,266	322,707	69,323,069
المصروفات الاخرى	29,931,609	879,894	1,759,165	2,856,874	35,427,542
المقاومات والخدمات	382,873,759	0	0	0	382,873,759
الاجمالي	867,364,165	3,903,768	7,082,331	145,427,122	1,023,777,386

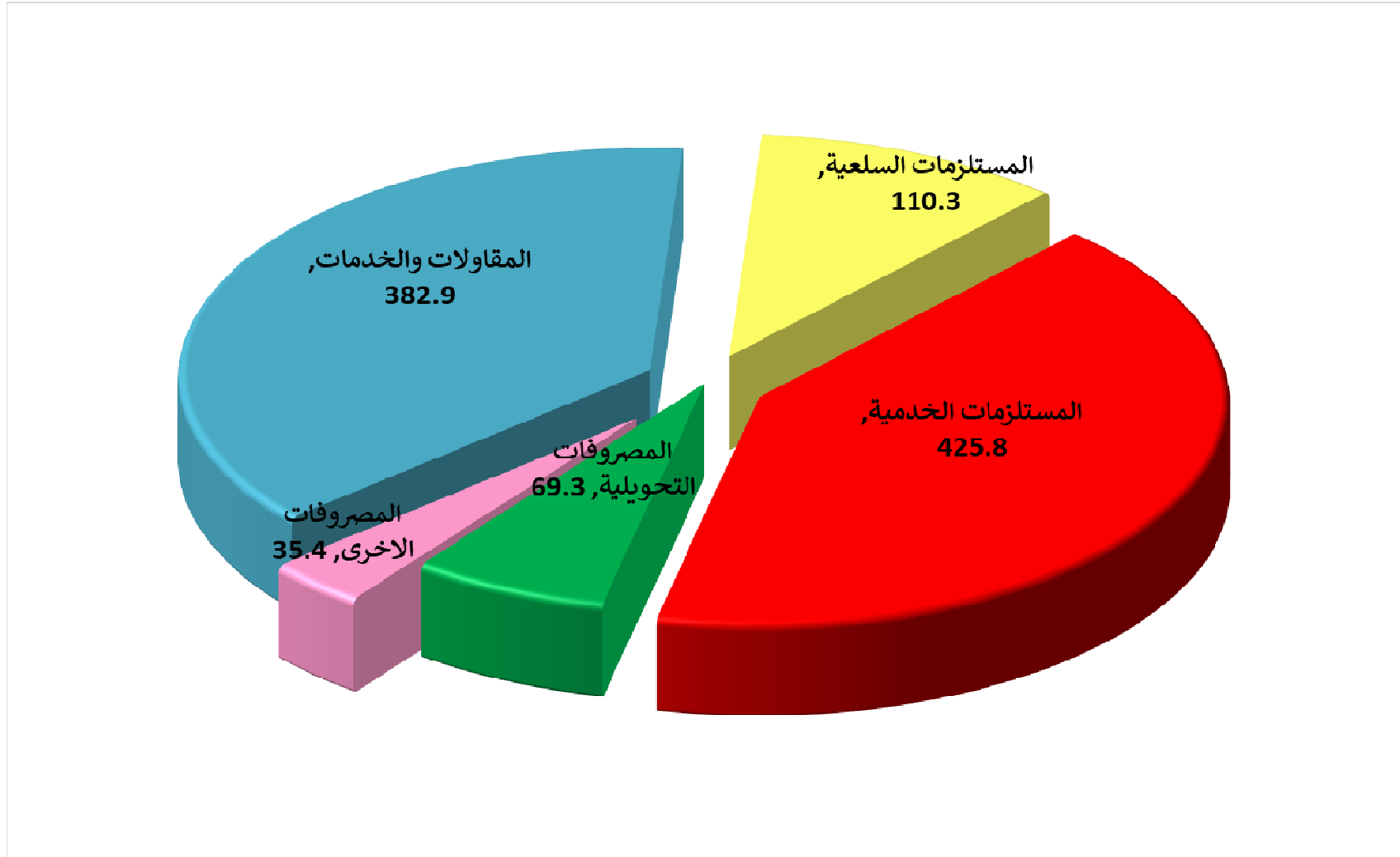
قيمة المستلزمات السلعية حسب نوع عايدية المنشآت لسنة 2022

القيمة : الف دينار

جدول (10)

نوع المصروف	النفط	الزراعة	الصحة / البيئة	التجارة	المجموع
الخامات والمواد الاولية	0	180	9,995	305	10,480
مواد نفطية	37,007,020	297,014	329,642	20,790,751	58,424,427
غاز	288,701	320	0	352	289,373
زيوت وشحوم	1,089,710	44,176	30,128	509,348	1,673,362
فحم	0	0	0	0	0
ادوات احتياطية	24,851,566	192,567	0	5,661,927	30,706,060
مواد تعبئة وتغليف	0	0	0	1,150,100	1,150,100
لوازم ومهمات	4,854,466	81,685	73,946	1,448,265	6,458,362
القرطاسية	3,154,226	102,482	82,861	1,128,513	4,468,082
الكتب التعليمية	0	0	170	208	378
مخلفات والمستهلكات	0	0	876	0	876
كساوي للعاملين	90,059	7,177	5,114	89,459	191,809
مواد غذائية	39,169	0	0	570,034	609,203
مواد طبية	10,409	815	0	12,352	23,576
المياه	331,133	6,492	71,312	492,834	901,771
الكهرباء	2,506,797	37,766	133,685	2,727,477	5,405,725
اخرى	0	0	0	0	0
الاجمالي	74,223,256	770,674	737,729	34,581,925	110,313,584

شكل (4) اجمالي قيمة المستلزمات والمصروفات للمنشآت حسب نوع المصروف لسنة 2022



قيمة المستلزمات الخدمية حسب نوع عائدية المنشآت لسنة 2022

القيمة : الف دينار

جدول (11)

نوع المصروف	النفط	الزراعة	الصحة / البيئة	التجارة	المجموع
خدمات صيانة	9,748,569	567,521	957,448	8,227,182	19,500,720
خدمات وابحات وأستشارات	0	0	0	17,550	17,550
دعاية وطبع وضيافة واحتفالات ...الخ	2,294,066	98,609	437,788	127,155	2,957,618
نقل العاملين	6,123,772	478,994	3,590	457,029	7,063,385
نقل السلع والبضائع	247,776,881	3,911	1,498,401	86,309,218	335,588,411
سفر وأيفاد	11,456,363	378,752	627,315	2,688,185	15,150,615
اتصالات عامة	847,048	19,986	137,652	1,077,159	2,081,845
أستنجر موجودات ثابتة (عدا الاراضي)	361,168	65,110	59,498	172,526	658,302
أشتركات وانتمعات	0	0	3,682	16,286	19,968
أقساط تأمين	23,682,653	0	266,724	88,929	24,038,306
مكافآت لغير العاملين	709,035	83,550	162,475	199,226	1,154,286
ضرائب ورسوم مدفوعة لجهات اجنبية	0	0	0	0	0
خدمات قانونية	61,728	17,854	575	127,163	207,320
خدمات مصرفية	4,727,276	253,555	9,893	3,829,706	8,820,430
تدريب وتأهيل	160,106	0	7,225	30,114	197,445
مصروفات خدمية اخرى	3,408,780	285,358	390,905	4,298,188	8,383,231
الاجمالي	311,357,445	2,253,200	4,563,171	107,665,616	425,839,432

قيمة المصروفات التحويلية حسب نوع وعائدية المنشآت لسنة 2022

القيمة : الف دينار

جدول (12)

نوع المصروف	النفط	الزراعة	الصحة / البيئة	التجارة	المجموع
نفقات التقاعد والضمان الاجتماعي	0	0	0	0	0
مساهمة نفقات الوحدات المركزية	13,419,595	0	0	0	13,419,595
تبرعات للغير	511,354	0	22,091	0	533,445
تعويضات و غرامات	0	0	0	5,030	5,030
ديون مشطوبة	577	0	0	0	577
نفقات خدمات خاصة	0	0	0	0	0
أطفاء سلف زواج	0	0	0	0	0
حصة المنشأة من تمويل المؤسسة العمالية	0	0	0	0	0
رسوم انتاج	55,043,320	0	0	1,119	55,044,439
ضرائب ورسم اخرى	0	0	175	485	660
اعانات داخلية	3,250	0	0	310,223	313,473
اعانات خارجية	0	0	0	5,850	5,850
الاجمالي	68,978,096	0	22,266	322,707	69,323,069

قيمة المصروفات الاخرى حسب نوع وعائدية المنشآت لسنة 2022

القيمة : الف دينار

جدول (13)

نوع المصروف	النفط	الزراعة	الصحة / البيئة	التجارة	المجموع
مصروفات سنوات سابقة	29,820,768	875,743	1,759,165	2,737,643	35,193,319
مصروفات عرضية	0	0	0	119,231	119,231
خسائر رأسمالية	110,841	4,151	0	0	114,992
الاجمالي	29,931,609	879,894	1,759,165	2,856,874	35,427,542

قيمة المقاولات والخدمات حسب نوع وعائدية المنشآت لسنة 2022

القيمة : الف دينار

جدول (14)

نوع المصروف	النفط	الزراعة	الصحة / البيئة	التجارة	المجموع
المقاولات والخدمات	0	0	0	0	0
مقاولات قانونية	0	0	0	0	0
خدمات التشغيل	382,873,759	0	0	0	382,873,759
الاجمالي	382,873,759	0	0	0	382,873,759

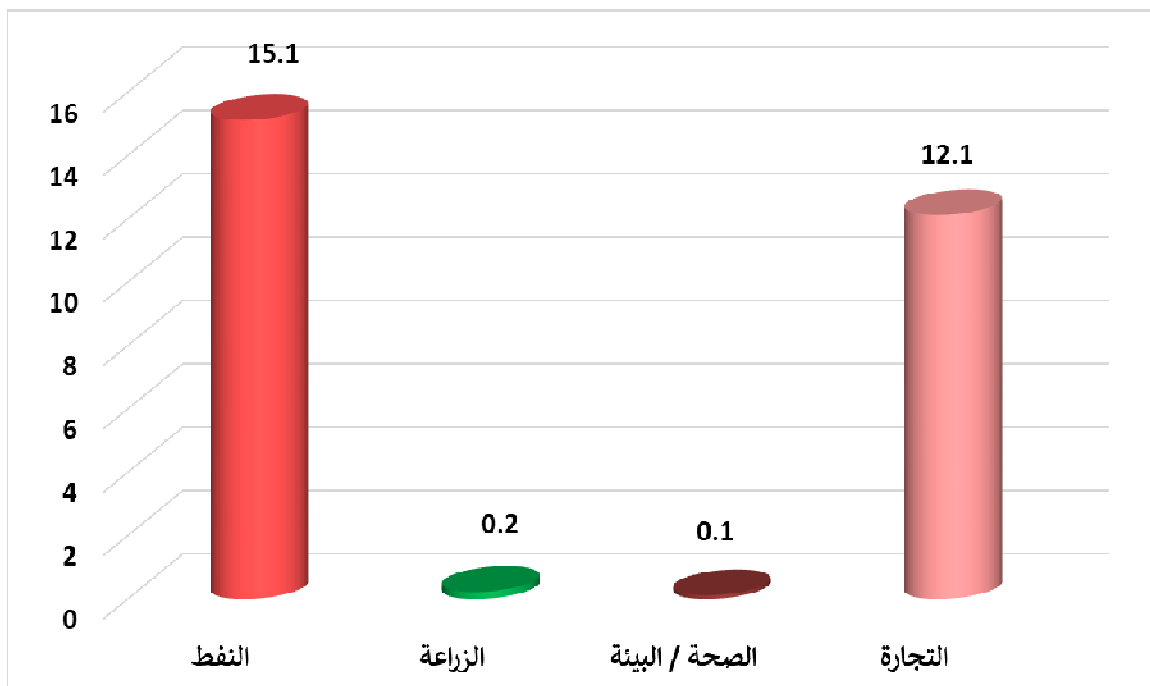
اجمالي قيمة الايرادات حسب عائدية المنشآت لسنة 2022

القيمة : الف دينار

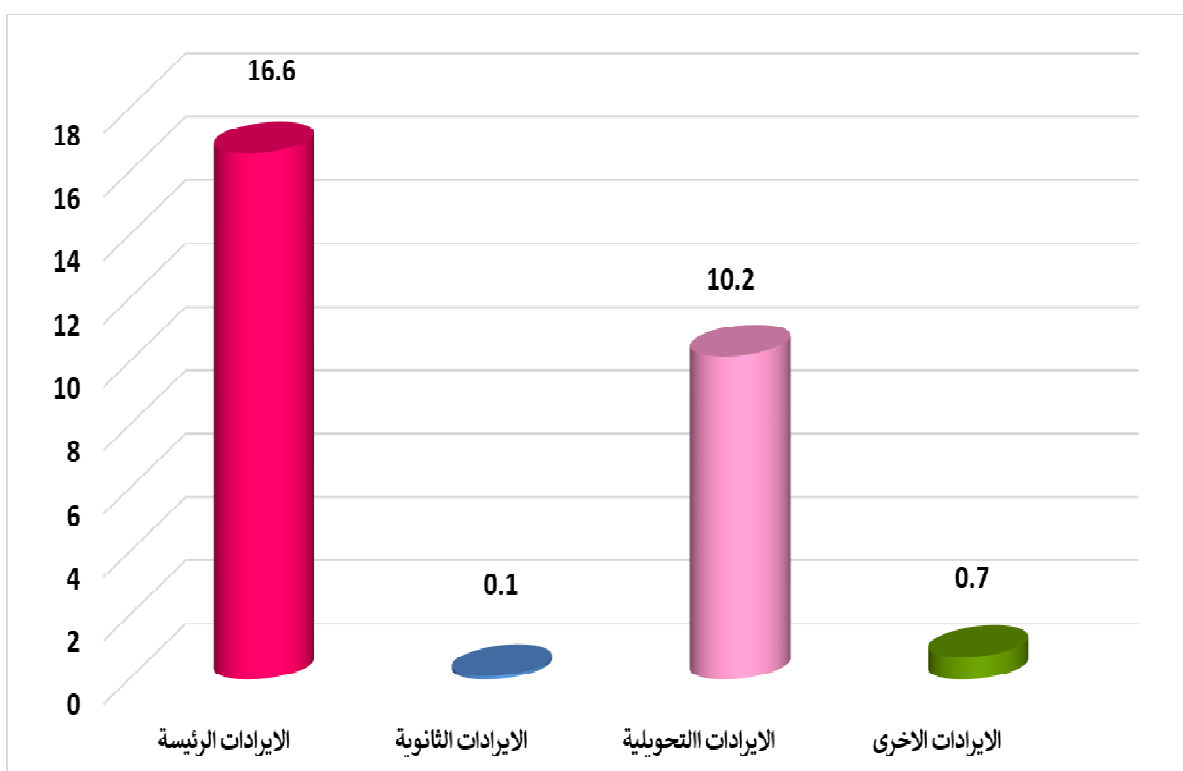
جدول (15)

نوع الايراد	النفط	الزراعة	الصحة / البيئة	التجارة	المجموع
الايرادات الرئيسية	14,241,815,800	219,347,539	114,377,804	1,983,176,201	16,558,717,344
الايرادات الثانوية	89,920,531	195	205,987	23,906,519	114,033,232
الايرادات التحويلية	113,932,215	587,847	0	10,075,369,146	10,189,889,208
الايرادات الاخرى	670,888,013	267,173	646,768	34,531,081	706,333,035
الاجمالي	15,116,556,559	220,202,754	115,230,559	12,116,982,947	27,568,972,819

شكل (5) اجمالي قيمة الإيرادات حسب عائدية المنشآت لسنة 2022 (القيمة ترليون دينار)



شكل (6) اجمالي قيمة الإيرادات حسب نوع الإيراد لسنة 2022 (القيمة ترليون دينار)



قيمة الإيرادات الرئيسية حسب عائدية المنشآت لسنة 2022

القيمة : الف دينار

جدول (16)

نوع الإيراد	النفط	الزراعة	الصحة / البيئة	التجارة	المجموع
صافي قيمة مبيعات بضائع بغرض البيع	14,140,844,641	125,807,825	60	107,545,929	14,374,198,455
تغير مخزون بضائع بغرض البيع	82,414,112	92,157,834	3,472	1,865,595,777	2,040,171,195
عمولات مستلمة	14,747,166	17,364	112,559,441	8,663,493	135,987,464
إيرادات متنوعة	3,809,881	1,364,516	1,814,831	1,371,002	8,360,230
الإجمالي	14,241,815,800	219,347,539	114,377,804	1,983,176,201	16,558,717,344

قيمة الإيرادات الثانوية والتحويلية حسب عائدية المنشآت لسنة 2022

القيمة : الف دينار

جدول (17)

نوع الإيراد	النفط	الزراعة	الصحة / البيئة	التجارة	المجموع
إيراد النشاط الخدمي	89,920,531	195	205,987	23,906,519	114,033,232
إيراد تشغيل للغير	0	0	0	0	0
مجموع الإيرادات الثانوية*	89,920,531	195	205,987	23,906,519	114,033,232
مجموع الإيرادات التحويلية	113,932,215	587,847	0	10,075,369,146	10,189,889,208

مجموع الإيرادات الثانوية = إيراد النشاط الخدمي + إيراد تشغيل للغير

قيمة الإيرادات الأخرى حسب عائدية المنشآت لسنة 2022

القيمة: الف دينار

جدول (18)

نوع الإيراد	النفط	الزراعة	الصحة / البيئة	التجارة	المجموع
إيرادات سنوات سابقة	666,667,187	47,651	580,604	3,064,599	670,360,041
إيرادات عرضية	4,220,826	219,522	66,164	31,466,482	35,972,994
إيرادات رأسمالية	0	0	0	0	0
الاجمالي	670,888,013	267,173	646,768	34,531,081	706,333,035

الفوائد و إيجارات الأراضي حسب عائدية المنشآت لسنة 2022

القيمة: الف دينار

جدول (19)

التفاصيل	النفط	الزراعة	الصحة / البيئة	التجارة	المجموع
فوائد دائنة (مقبوضة)	0	0	0	0	0
فوائد مدينة (مدفوعة)	0	0	0	0	0
أيجارات اراضي دائنة (مقبوضة)	292,344	0	0	413,949	706,293
أيجارات اراضي مدينة (مدفوعة)	0	0	0	0	0

الإعانات حسب عائدية المنشآت لسنة 2022

القيمة: الف دينار

جدول (20)

التفاصيل	النفط	الزراعة	الصحة / البيئة	التجارة	المجموع
إعانات سلع مستوردة	0	94,310,318	0	899,144,963	993,455,281
إعانات انتاج محلي	0	5,925,362	0	3,643,290,491	3,649,215,853
إعانات تصدير	0	0	0	0	0
إعانات أخرى	0	0	0	0	0
الاجمالي	0	100,235,680	0	4,542,435,454	4,642,671,134

عدد السيارات التي تمتلكها المنشآت لسنة 2022

جدول (21)

نوع السيارة	النفط	الزراعة	الصحة / البيئة	التجارة	المجموع
نقل الاشخاص	434	58	221	1,028	1,741
نقل البضائع	724	40	66	771	1,601
اخرى	109	19	16	54	198
الاجمالي	1,267	117	303	1,853	3,540

قيمة المخزون السلعي للبضائع لغرض البيع حسب عائلية المنشآت لسنة 2022

القيمة : الف دينار

جدول (22)

نوع المخزون	النفط	الزراعة	الصحة / البيئة	التجارة	المجموع
مخزون أول المدة	189,563,033	169,105,472	0	48,375,555	407,044,060
مخزون آخر المدة	105,428,991	76,947,637	0	4,432,706,938	4,615,083,566
قيمة التغير في المخزون	-84,134,042	-92,157,835	0	4,384,331,383	4,208,039,506

ملاحظة :- قيمة التغير في المخزون السلعي = مخزون اخر المدة - مخزون اول المدة

قيمة المخزون السلعي للبضائع حسب عائدة المنشآت لسنة 2022

جدول (23)

القيمة : الف دينار

المجموع	بضائع تامة الصنع لغرض البيع	مخزون المواد لدى الغير	مخزون انتاج غير تام	متنوعات	مواد تعبئة وتغليف	أدوات احتياطية	وقود وزيوت	خامات ومواد أولية	نوع المخزون	الوزارة
262,683,583	189,563,033	0	0	12,219,209	9,187,445	51,713,896	0	0	مخزون أول المدة	
175,217,319	105,428,991	0	0	11,380,382	8,568,489	49,789,777	49,680	0	مخزون آخر المدة	النفط
-87,466,264	-84,134,042	0	0	-838,827	-618,956	-1,924,119	49,680	0	قيمة التغير في المخزون	
178,494,476	169,105,472	0	0	9,389,004	0	0	0	0	مخزون أول المدة	
86,332,376	76,947,637	0	0	9,384,739	0	0	0	0	مخزون آخر المدة	الزراعة
-92,162,100	92,157,835-	0	0	4,265-	0	0	0	0	قيمة التغير في المخزون	
0	0	0	0	0	0	0	0	0	مخزون أول المدة	
0	0	0	0	0	0	0	0	0	مخزون آخر المدة	الصحة / البيئة
0	0	0	0	0	0	0	0	0	قيمة التغير في المخزون	
48,671,566	48,375,555	0	0	95,021	0	44,034	156,956	0	مخزون أول المدة	
45,459,333,113	4,432,706,938	0	0	85,037,826	28,506,318,300	12,428,348,292	1,004,872	5,916,885	مخزون آخر المدة	التجارة
45,410,661,547	4,384,331,383	0	0	84,942,805	28,506,318,300	12,428,304,258	847,916	5,916,885	قيمة التغير في المخزون	
489,849,625	407,044,060	0	0	21,703,234	9,187,445	51,757,930	156,956	0	مخزون أول المدة	
45,720,882,808	4,615,083,566	0	0	105,802,947	28,514,886,789	12,478,138,069	1,054,552	5,916,885	مخزون آخر المدة	الاجمالي
45,231,033,183	4,208,039,506	0	0	84,099,713	28,505,699,344	12,426,380,139	897,596	5,916,885	قيمة التغير في المخزون	

القيمة الدفترية للموجودات الثابتة كما هي في 2022/12/31 حسب عائدة المنشآت لسنة 2022

القيمة : الف دينار

جدول (24)

نوع الموجودات	النفط	الزراعة	الصحة / البيئة	التجارة	المجموع
أراضي	372,073,237	6,407,572	2,268,787	3,201,499,987	3,582,249,583
مباني وأنشاءات	160,808,940	6,428,670	9,825,596	16,681,332,563	16,858,395,769
آلات ومعدات	45,826,585	288,765	7,469,037	3,725,755,107	3,779,339,494
وسائط نقل	47,213,599	208,515	9,704,385	10,004,578,318	10,061,704,817
عدد وقوالب	712,937	2,456	296,117	875,400,153	876,411,663
أثاث وأجهزة مكاتب	8,912,096	1,172,223	5,602,898	-1,430,890,643	-1,415,203,426
مشروعات تحت التنفيذ	0	15,059,635	0	600,143	15,659,778
موجودات اخرى	0	27,276	0	0	27,276
الاجمالي	635,547,394	29,595,112	35,166,820	33,058,275,628	33,758,584,954

قيمة الموجودات الثابتة لمنشآت القطاع العام التجاري لسنة 2022

القيمة : الف دينار

جدول (25)

نوع الموجودات	القيمة الدفترية في 2022/1/1	الإضافات الرأسمالية خلال العام			محولة من موجودات مشروعات تحت التنفيذ	موجودات مستبعدة خلال العام		القيمة الدفترية في 2022/12/31		
		محلية جديدة	محلية مستعملة	مستوردة		مستبعدة	مباغة			
		1	2	3	4	5	6	7	8	9
اراضى	3,581,484,522	200,000	0	5,403,942	0	0	4,838,881	0	3,582,249,583	
مبانى وانشاءات	33,239,466,448	783,513	0	17,999,151	0	0	8,410,526	0	16,858,395,769	16,391,442,817
الات ومعدات	15,626,643,031	24,925,057	0	65,305,879	0	38,851	26,455,307	38,851	3,779,339,494	11,911,040,315
وسائط نقل	8,757,393,056	90,344,224	0	5,190,694,980	0	0	339,547,896	0	10,061,704,817	3,637,179,547
عدد وقوالب	8,173,656,683	9,063,758	0	99,654,897	0	1,650	27,404,846	1,650	876,411,663	7,378,557,179
أثاث واجهزة مكاتب	6,829,028,855	3,464,075	0	50,898,940	0	18,870	17,490,725	18,870	-1,415,203,426	8,281,085,701
مشروعات تحت التنفيذ	15,652,953	0	0	6,825	0	0	0	0	15,659,778	0
موجودات اخرى	0	0	0	31,561	0	0	0	0	27,276	4,285
الاجمالي	76,223,325,548	128,780,627	0	5,429,996,175	0	59,371	424,148,181	59,371	33,758,584,954	47,599,309,844

القيمة الدفترية في 2022/12/31 = القيمة الدفترية في 2022/1/1 + الإضافات الرأسمالية خلال العام + موجودات محولة من مشروعات تحت التنفيذ - موجودات مستبعدة خلال العام - اندثار العام الحالي (1+2+3+4+5-6-7-8 =9)